

Instituto Socioambiental



ISA ano VII

Relatório Financeiro 2001

Plano Trienal 1999 - 2001

Encarte do Relatório Anual de Atividades 2001

O Instituto Socioambiental é uma associação civil, sem fins lucrativos, qualificada como Organização da Sociedade Civil de Interesse Público (Oscip), fundada em 22 de abril de 1994, por pessoas com formação e experiência marcante na luta por direitos sociais e ambientais.

Com sede em São Paulo e subsedes em Brasília (DF) e São Gabriel da Cachoeira (AM), além de bases locais para a implantação de projetos demonstrativos, o Instituto tem como objetivo defender bens e direitos sociais, coletivos e difusos, relativos ao meio ambiente, ao patrimônio cultural, aos direitos humanos e dos povos. O ISA produz estudos, pesquisas, projetos e programas que promovem a sustentabilidade socioambiental, divulgando a diversidade cultural e biológica do país.

Para saber mais sobre o ISA consulte www.socioambiental.org

Conselho Diretor

Neide Esterci (presidente), Enrique Svirsky (vice-presidente), Carlos Frederico Marés de Souza Filho, Leão Serva, Márcio Santilli

Secretários Executivos

Nilto Tatto (geral), Sérgio Mauro [Sema] Santos Filho

Coordenadores

Adriana Ramos, Alicia Rolla, Ana Valéria Araújo, André Villas-Bôas, Angela Maria Ribeiro Galvão, Carlos Alberto Ricardo, Carlos Macedo, Hebert Lopreto, Fany Ricardo, João Paulo R. Capobianco, Maria Inês Zanchetta, Marina Kahn, Nurit Rachel Bensusan, Rodolfo Marincek Neto, Rubens Mendonça

São Paulo

Av. Higienópolis, 901
01238-001 São Paulo – SP – Brasil
tel: 0 xx 11 3825-5544
fax: 0 xx 11 3825-7861
isa@socioambiental.org

Brasília

SCLN 210, bloco C, sala 112
70862-530 Brasília – DF – Brasil
tel: 0 xx 61 349-5114
fax: 0 xx 61 274-7608
isadf@socioambiental.org

Rio Negro

Rua Projetada 70 - Centro
Caixa Postal 21
69750-000 São Gabriel da Cachoeira – AM – Brasil
tel: 0 xx 97 471-2182
fax: 0 xx 97 471-1156
isarionegro@uol.com.br

RELATÓRIO FINANCEIRO 2001

Para tornar a movimentação financeira do ISA cada vez mais pública e transparente, estamos disponibilizando por meio desta publicação (anexo do relatório de atividades do ISA-2001), uma série de informações sobre as receitas e despesas realizadas pelo instituto na execução de suas atividades, no período de janeiro a dezembro de 2001.

Como parte deste conjunto de informações constam desta publicação:

- os pareceres da Auditoria Independente contratada para analisar a contabilidade global do ISA e do Conselho Fiscal;
- o balanço patrimonial e resultado operacional;
- os relatórios de execução financeira de acordo com a estrutura do ISA e uma série de gráficos que possibilitam extrair um conjunto de informações sobre o desenvolvimento das receitas e despesas.

Este relatório evidencia a transparência financeira e os resultados alcançados, contendo documentos e gráficos que contribuem com análises e completam a avaliação institucional desenvolvida anualmente pelo ISA.

Apresentamos o parecer dos auditores externos e do Conselheiro Fiscal do ISA, além de gráficos e identificando a origem dos recursos e os tipos de investimentos que foram feitos para alcançar a estratégia correspondente ao Segundo Trienal.

Neste cenário observamos a porcentagem e o cálculo das despesas realizadas por cada programa, projeto de área e serviço permanente. A partir da comparação das despesas, comprovamos que 73% do total que o ISA gastou em 2001 estão diretamente vinculados às atividades-fim desenvolvidas no âmbito dos programas, projetos e temas.

Quanto à porcentagem de despesas por área de atuação, constatamos que mais da metade do orçamento dos projetos e programas está dividida entre o desenvolvimento de modelos participativos de sustentabilidade socioambiental e o fortalecimento institucional dos parceiros locais do ISA. Neste cálculo não consideramos as despesas dos serviços e atividades permanentes, que representam 24,8% do total. Estas áreas são as responsáveis pelo acúmulo institucional dentro do modelo de organização que estamos implementando.

Em 2001, as principais fontes de financiamento e receita do ISA foram Fundos Privados Internacionais, Agências Multilaterais e Fundos Privados e Públicos Nacionais. Entretanto, não conseguimos ainda aumentar significativamente o apoio de fontes nacionais. A proposta é que, no futuro, possamos chegar, no mínimo, a 50% dos recursos arrecadados junto a entidades e empresas nacionais e também ao público em geral por meio de campanhas diversas. Isso significaria uma redução de nossa dependência em relação à cooperação internacional, e fortaleceria, assim, a co-responsabilidade das instituições nacionais no cenário socioambiental brasileiro.

Identificamos um aumento de recursos destinados às atividades-fim, sem que os serviços e atividades permanentes tenham acompanhado este crescimento. Isto é motivado pela dificuldade em encontrar fontes de financiamento específicas para estas áreas e para apoio institucional.



PARECER DOS AUDITORES INDEPENDENTES

**Ao Conselho Diretor do
Instituto Socioambiental
São Paulo - SP**

1. Examinamos o balanço patrimonial do Instituto Socioambiental, levantado em 31 de dezembro de 2001, e a respectiva demonstração do superávit, das mutações do patrimônio social e das origens e aplicações de recursos correspondentes ao exercício findo naquela data, elaborados sob a responsabilidade de sua administração. Nossa responsabilidade é a de expressar uma opinião sobre essas demonstrações contábeis.
 2. Nossos exames foram conduzidos de acordo com as normas brasileiras de auditoria e compreenderam: (a) o planejamento dos trabalhos, considerando a relevância dos saldos, o volume de transações e os sistemas contábil e de controles internos da Entidade; (b) a constatação, com base em testes, das evidências e dos registros que suportam os valores e as informações contábeis divulgados; e (c) a avaliação das práticas e das estimativas contábeis mais representativas adotadas pela administração da Entidade, bem como da apresentação das demonstrações contábeis tomadas em conjunto.
 3. Em nossa opinião, as demonstrações contábeis referidas no parágrafo 1 representam adequadamente, em todos os aspectos relevantes, a posição patrimonial e financeira do Instituto Socioambiental em 31 de dezembro de 2001, o superávit de suas operações, as mutações do patrimônio social e as origens e aplicações de recursos referentes ao exercício findo naquela data, de acordo com as práticas contábeis emanadas da legislação societária brasileira.
- As demonstrações contábeis encerradas em 31 de dezembro de 2000, que estão sendo apresentadas para fins de comparabilidade, foram examinadas por outros auditores independentes que emitiram parecer sem ressalvas em 30 março de 2001. O referido parecer não incluiu as demonstrações das mutações do patrimônio social e das origens e aplicações de recursos, em desacordo com o que estabelecem as Normas Brasileiras de Contabilidade. Adicionalmente, o parecer dos outros auditores foi emitido sobre demonstrações contábeis com saldos que divergem daqueles apresentados pela contabilidade.

30 de abril de 2002



BKR - Lopes, Machado Auditores S/C.
INDEPENDENT MEMBER OF BKR INTERNATIONAL
CRC-SP 18312

Deu José Pereira
CONTADOR CRC - 166.002.800/0-0

INSTITUTO SOCIOAMBIENTAL
Balancos patrimoniais em 31 de dezembro
 (Em reais)

Ativo	2001	2000	Passivo	2001	2000
Circulante			Circulante		
Disponibilidades	164.265	471.476	Recursos vinculados a projetos	-	1.388.903
Aplicações financeiras	77.002	371.040	Férias e encargos sociais	170.108	-
Contas a receber - projetos	776.818	110.759	Obrigações fiscais e sociais	1.320	28.876
Estoques	102.729	40.694	Contas a pagar	37.576	25.028
Adiantamentos a empregados	38.175	-		209.004	1.442.807
Outras contas a receber	11.727	10.105			
	1.170.716	1.004.074	Patrimônio social		
Permanente			Superávit acumulado	709.004	331.546
Imobilizado	638.896	411.444	Fundo estatutário	406.638	134.094
	638.896	411.444	Superávit (déficit) do exercício	484.966	(492.929)
				1.600.608	(27.289)
Total	1.809.612	1.415.518	Total	1.809.612	1.415.518

As notas explicativas são parte integrante das demonstrações contábeis



INSTITUTO SOCIOAMBIENTAL
Demonstrações de superávits/déficits
Em 31 de Dezembro de 2001 e 2000
(Em reais)

	2001	2000
RECEITAS		
Doações	7.126.644	4.155.041
Convênios - Fundos públicos	833.187	782.232
Outras receitas	248.978	154.814
	8.208.809	5.092.087
DESPESAS		
Serviços e atividades permanentes	1.946.143	1.999.308
Programas regionais e nacionais	3.889.512	2.495.911
Projetos de área - atuação local	793.429	448.042
Coordenação geral	173.526	308.879
Temas - biodiversidade e povos indígenas	458.696	246.631
Projetos especiais	488.431	62.078
Outras despesas	16.332	67.582
	7.766.069	5.628.431
Superávit (déficit) operacional	442.740	(536.344)
Receitas financeiras	42.226	43.415
Superávit (déficit) do exercício	484.966	(492.929)

As notas explicativas são parte integrante das demonstrações contábeis

PARECER DO CONSELHO FISCAL SOBRE OS RELATÓRIOS DA AUDITORIA EXTERNA


À

Assembléia Geral do Instituto Socioambiental

Examinamos e aprovamos os procedimentos da Auditoria Externa, exercida por BKR – Lopes Machado – Auditors, Consultants & Business Advisers.

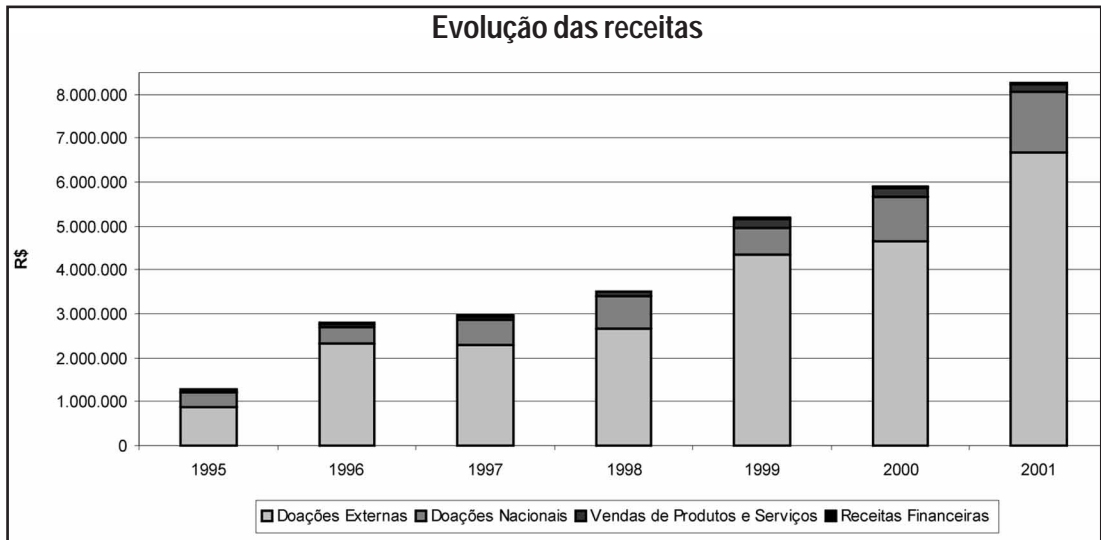
Sendo assim, acolhemos seu parecer favorável referente à representatividade das demonstrações financeiras referentes ao exercício de 2001 quanto à real situação patrimonial e financeira do Instituto Socioambiental, quanto à adequabilidade dos procedimentos de controle interno e quanto à observância de leis e regulamentos.

São Paulo, 02 de maio de 2002.



Paulo Afonso Garcia

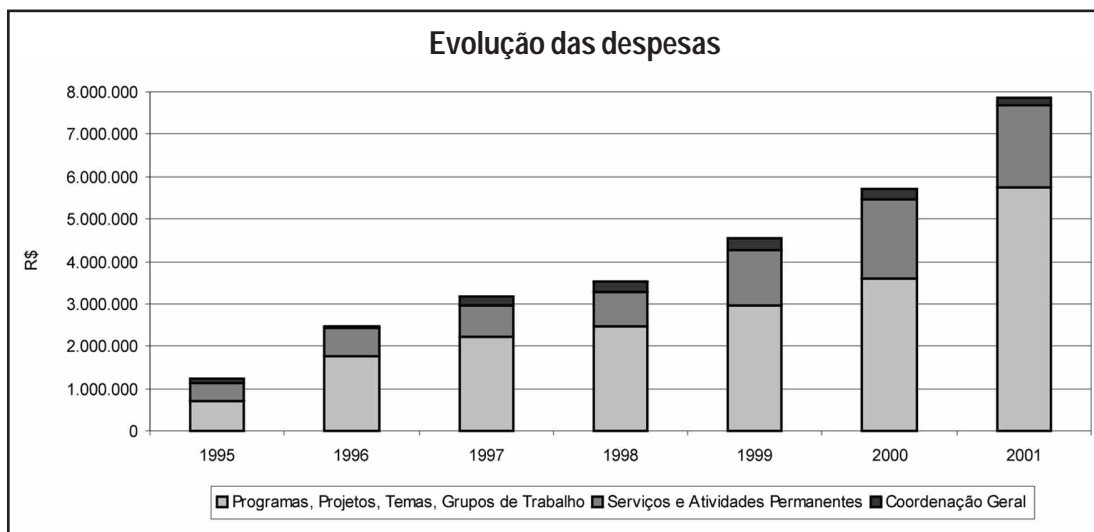
Conselho Fiscal



Evolução das receitas

	1995	Variação	1996	Variação	1997	Variação	1998	Variação	1999	Variação	2000	Variação	2001
	(R\$)	(%)	(R\$)	(%)	(R\$)	(%)	(R\$)	(%)	(R\$)	(%)	(R\$)	(%)	(R\$)
Doações Externas	882.422	164,9	2.337.750	-1,9	2.292.764	16,7	2.674.583	62,9	4.358.125	7,1	4.669.146	42,7	6.663.394
Doações Nacionais	330.013	12,4	370.972	55,2	575.650	29,1	743.138	-19,4	599.115	67,1	1.001.174	39,6	1.397.630
Vendas de Produtos e Serviços	11.992	471,3	68.506	-0,3	68.287	24,0	84.656	154,5	215.450	-6,4	201.753	-13,6	174.367
Receitas Financeiras	46.545	-50,9	22.855	-10,4	20.489	-86,7	2.719	1.214,1	35.730	27,2	45.460	-7,1	42.226
Receita Total	1.270.972	120,3	2.800.083	5,6	2.957.190	18,5	3.505.096	48,6	5.208.420	13,6	5.917.533	39,9	8.277.617

	1995	2001	Variação
	(R\$)	(R\$)	(%)
Doações Externas	882.422	6.663.394	655,1%
Doações Nacionais	330.013	1.397.630	323,5%
Vendas de Produtos e Serviços	11.992	174.367	1354,0%
Receitas Financeiras	46.545	42.226	-9,3%
Receita Total	1.270.972	8.277.617	551,3%

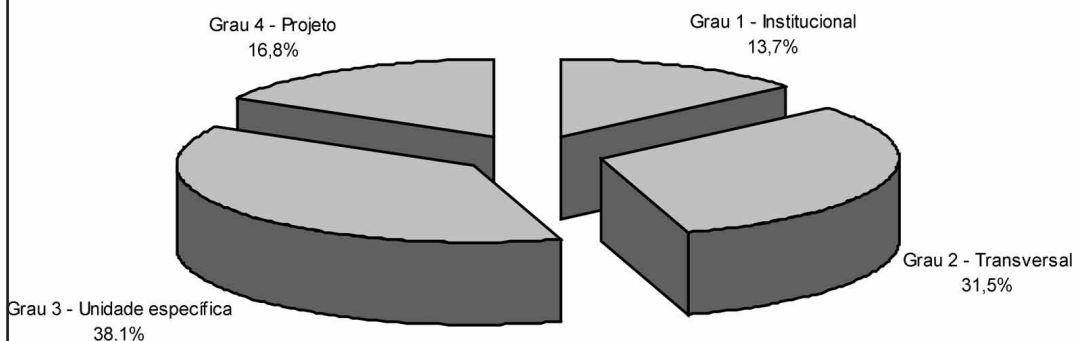


Evolução das despesas

	1995	Variação	1996	Variação	1997	Variação	1998	Variação	1999	Variação	2000	Variação	2001
	(R\$)	(%)	(R\$)	(%)	(R\$)	(%)	(R\$)	(%)	(R\$)	(%)	(R\$)	(%)	(R\$)
Programas, Projetos, Temas, Grupos de Trabalho	714.403	148,0	1.771.590	25,4	2.221.683	10,9	2.463.342	19,6	2.947.170	21,5	3.580.680	60,2	5.735.015
Serviços e Atividades Permanentes	414.165	55,8	645.251	17,0	754.862	8,7	820.318	62,0	1.329.180	41,1	1.875.874	3,7	1.946.144
Coordenação Geral	105.163	-45,1	57.779	254,5	204.843	20,8	247.361	15,1	284.769	-5,3	269.541	-35,6	173.526
Despesas Totais	1.233.731	100,6	2.474.620	28,6	3.181.388	11,0	3.531.021	29,2	4.561.119	25,5	5.726.095	37,2	7.854.685

	1995	2001	Variação
	(R\$)	(R\$)	(%)
Programas, Projetos, Temas, Grupos de Trabalho	714.403	5.735.015	702,8%
Serviços e Atividades Permanentes	414.165	1.946.144	369,9%
Coordenação Geral	105.163	173.526	65,0%
Despesas Totais	1.233.731	7.854.685	536,7%

Receita por tipo de financiamento (2001)



Nota explicativa:

Grau 1 - Consideram-se recursos institucionais aqueles provenientes de contratos que não vinculam seus gastos a nenhuma unidade específica.

Grau 2 - Recursos transversais são aqueles provenientes de contratos para o financiamento de atividades que envolvem diferentes áreas do ISA.

Grau 3 - Recursos provenientes de contratos destinados exclusivamente a uma unidade determinada.

Grau 4 - Recursos provenientes de contratos destinados a projetos específicos dentro de uma unidade determinada.

Execução Orçamentária

Despesas realizadas por Programas, Temas, Campanhas, Grupos de Trabalho e Projetos de Área e Especiais - 2001*

	Valores em Reais
Programa Rio Negro	1.499.490,91
Parque Indígena do Xingu	974.855,48
Xikrin do Cateté	631.003,45
Mata Atlântica	553.730,09
Projetos Especiais	488.431,26
Direito Socioambiental	458.516,53
Brasil Socioambiental	402.919,28
Tema Povos Indígenas no Brasil	333.282,42
Panará	162.425,22
Tema Biodiversidade	125.414,04
Campanha SOS Nascentes do Xingu	14.566,92
Grupos de Trabalho	1.764,65
Sub-total	5.646.400,25

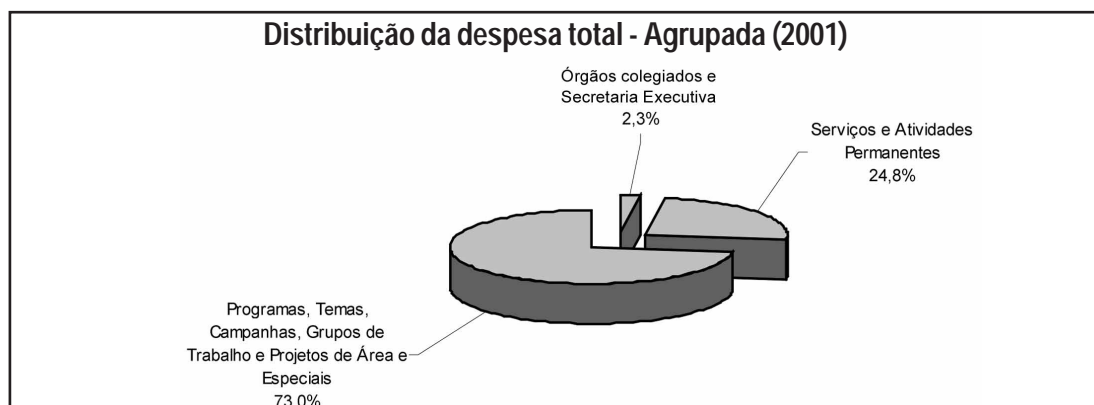
* Não estão sendo consideradas as Despesas Reembolsáveis

Despesas realizadas por Serviços e Atividades Permanentes - 2001

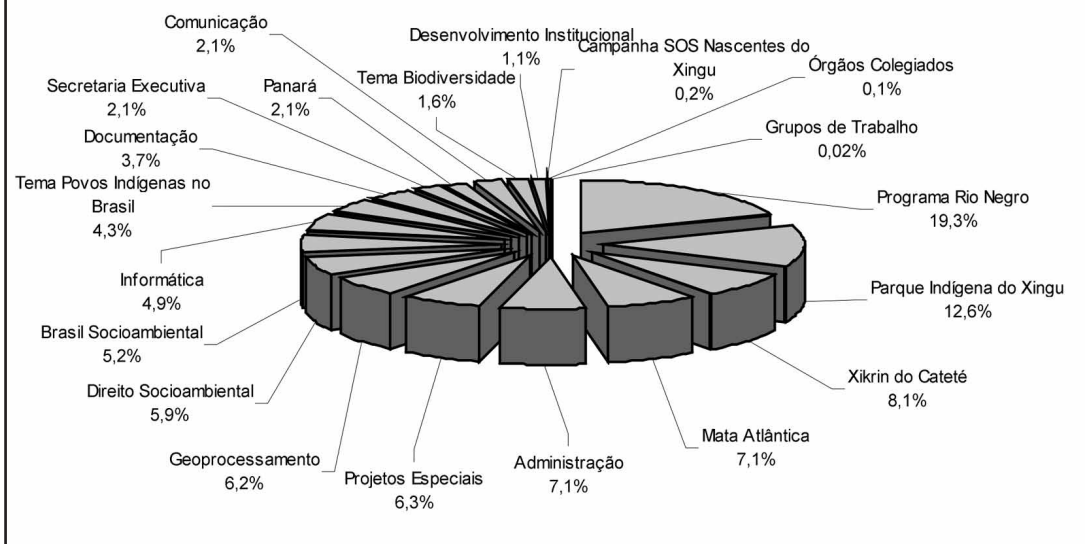
	Valores em Reais
Administração	548.469,91
Geoprocessamento	481.127,44
Informática	380.113,48
Documentação	289.756,71
Comunicação	161.015,23
Desenvolvimento Institucional	85.660,83
Sub-total	1.946.143,60

Despesas realizadas pela Coordenação Geral - 2001

	Valores em Reais
Órgãos Colegiados	10.857,54
Secretaria Executiva	162.668,64
Sub-total	173.526,18



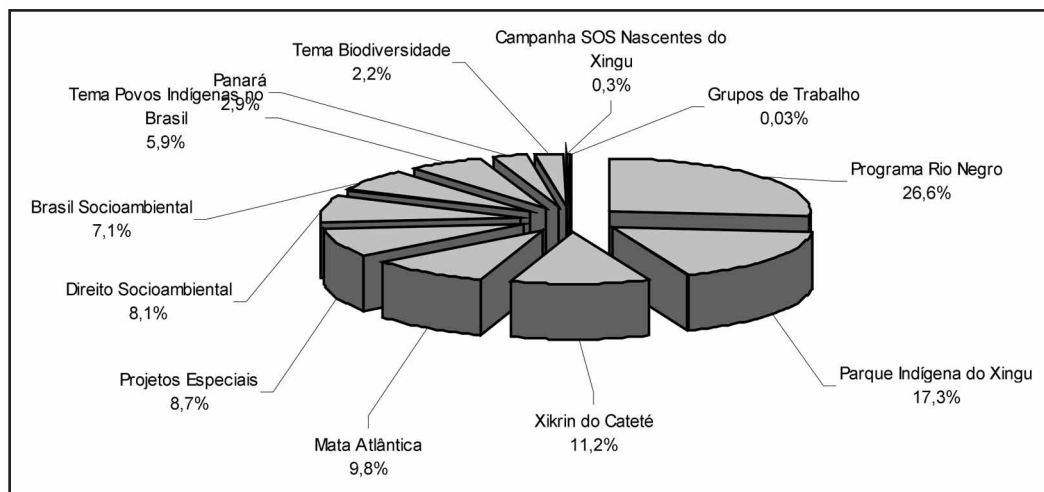
Distribuição da despesa total - Detalhada (2001)



Porcentagem de despesas realizadas por Programas, Temas, Campanhas, Grupos de Trabalho, Projetos de Área e Especiais (2001)

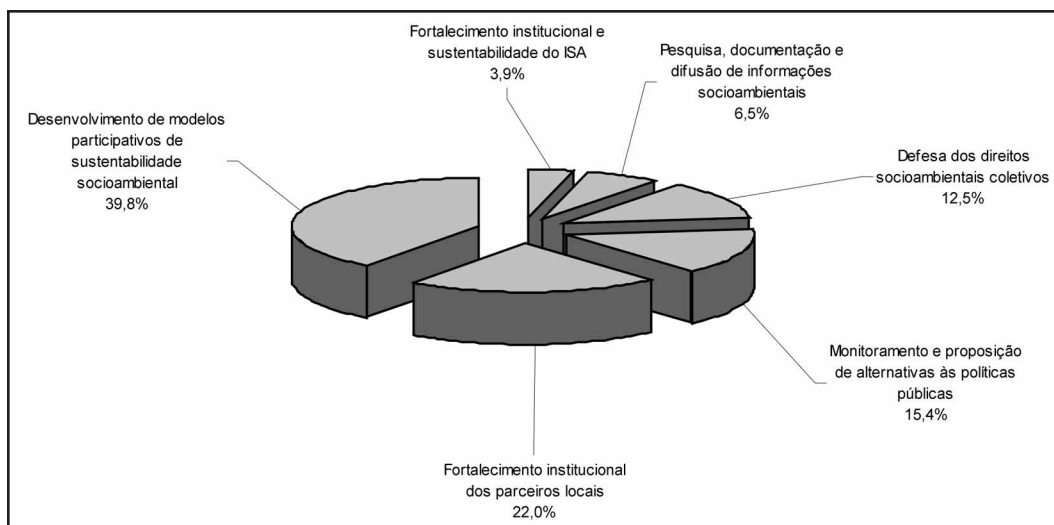
(Cálculo sobre as despesas vinculadas apenas a Programas, Temas, Campanhas, Grupos de Trabalho, Projetos de Área e Especiais)

Os Programas, Temas, Campanhas, Grupos de Trabalho, Projetos de Área e Especiais, que representam 73,0% da despesa total do ISA em 2001, estão diretamente vinculados às atividades-fim e missão institucional do ISA.



Porcentagem de despesas realizadas por Área de Atuação

As despesas vinculadas a Programas, Temas, Campanhas, Grupos de Trabalho, Projetos de Área e Especiais podem ser redistribuídas de acordo com as áreas de Atuação apresentadas abaixo. Neste caso não foram considerados os Serviços e Atividades Permanentes pois estão relacionados de forma direta com todas as áreas listadas.

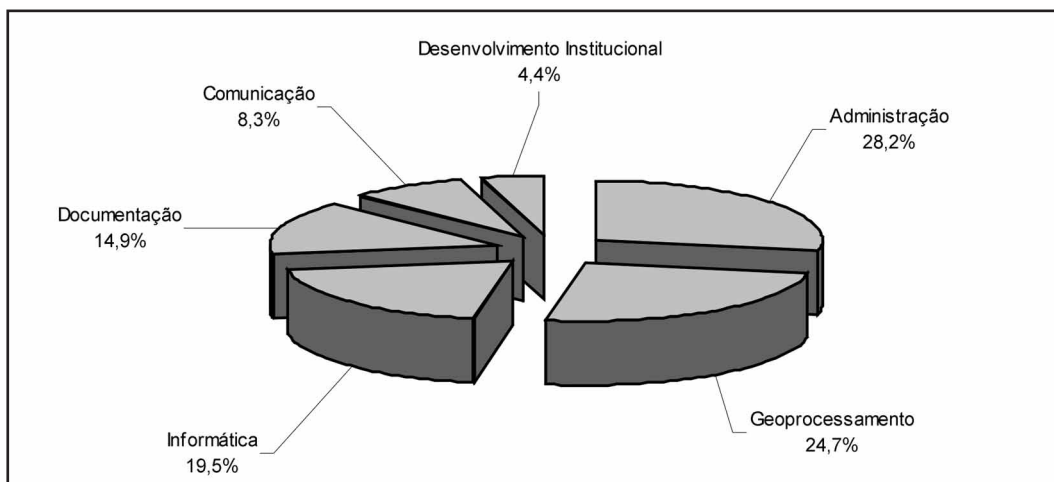


Porcentagem de despesas realizadas por Serviços e Atividades Permanentes

(Cálculo sobre as despesas vinculadas apenas a Serviços e Atividades Permanentes)

Os Serviços e Atividades Permanentes apóiam a implementação das atividades dos Programas, Temas, Campanhas, Grupos de Trabalho, Projetos de Área e Especiais e também são responsáveis pelo acúmulo institucional.

Os cálculos aqui apresentados são feitos sobre a despesa vinculada apenas aos Serviços e Atividades Permanentes, que representam 24,8% das despesas totais do Instituto.



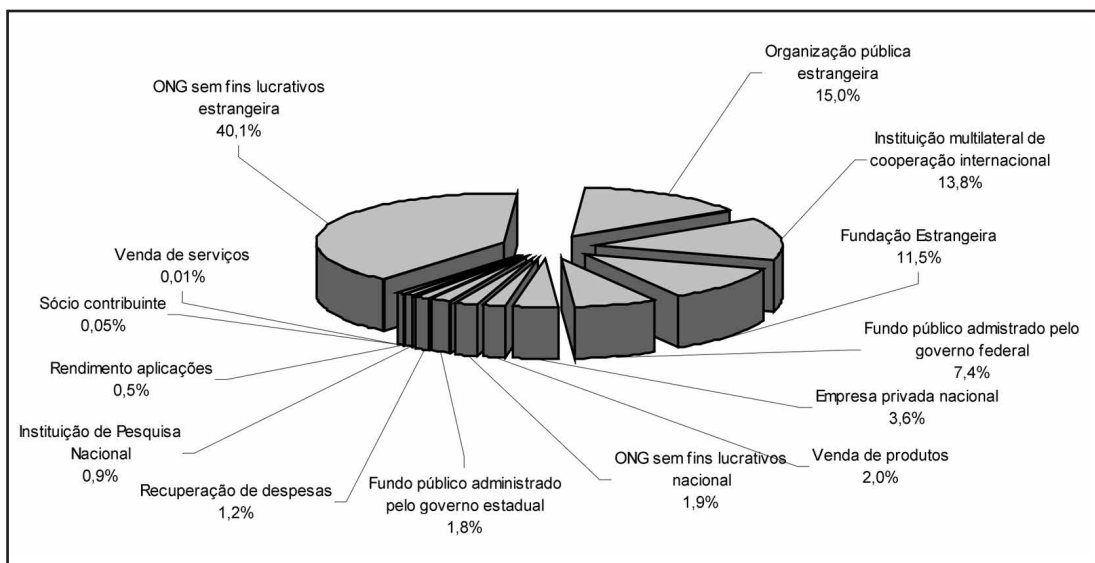
Porcentagem de Fontes de Financiamento e Receita

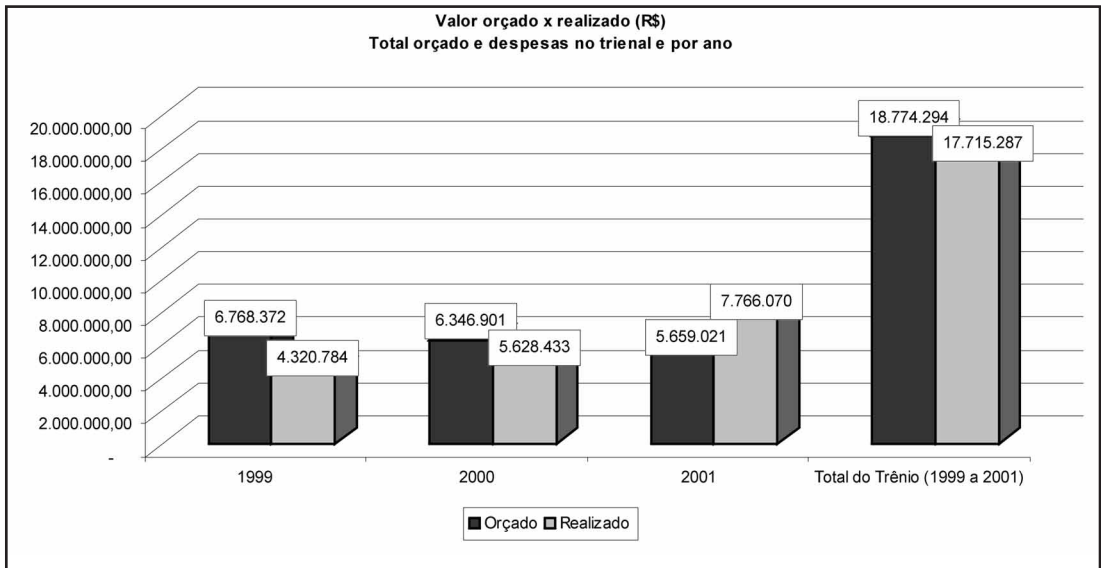
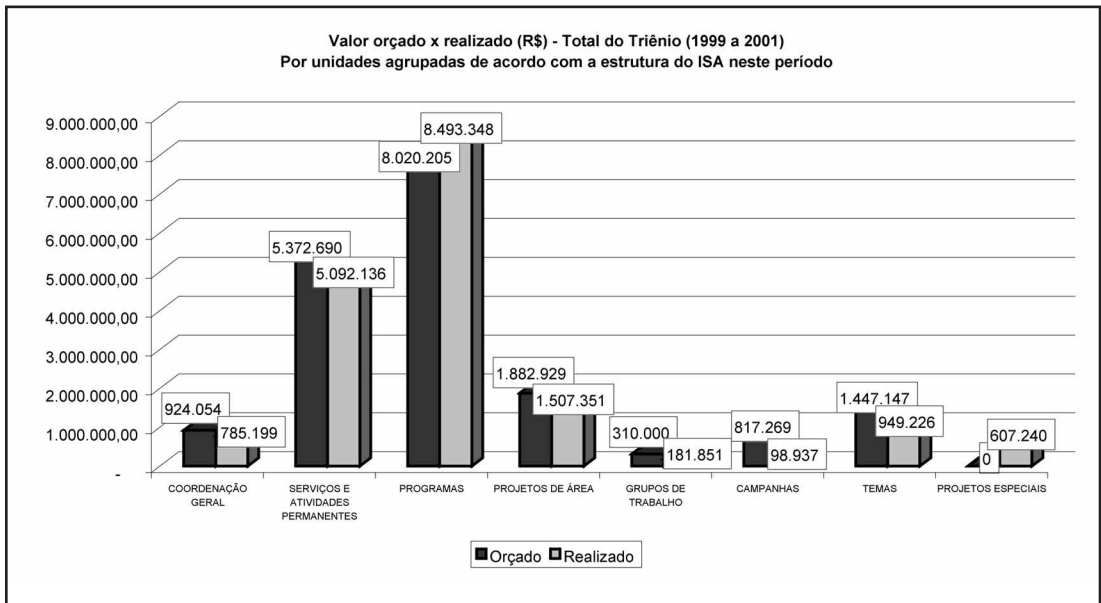
(Cálculo sobre a Receita Total)

Para o ano 2001, as fontes de financiamento e receita do Instituto são originárias principalmente de Fundos Privados Internacionais, Agências Multilaterais e Fundos Públicos Nacionais.

Fontes de Financiamento e Receita

	Valores em Reais
ONG sem fins lucrativos estrangeira	3.319.785,96
Organização pública estrangeira	1.243.658,53
Instituição multilateral de cooperação internacional	1.143.624,30
Fundação Estrangeira	956.324,78
Fundo público administrado pelo governo federal	613.935,69
Empresa privada nacional	301.797,46
Venda de produtos	169.523,51
ONG sem fins lucrativos nacional	161.453,74
Fundo público administrado pelo governo estadual	145.907,94
Recuperação de despesas	101.191,33
Instituição de Pesquisa Nacional	73.344,21
Rendimento aplicações	42.226,13
Sócio contribuinte	4.217,75
Venda de serviços	626,00
Sub-total	8.277.617,33







INSTITUTO
SOCIOAMBIENTAL
www.socioambiental.org